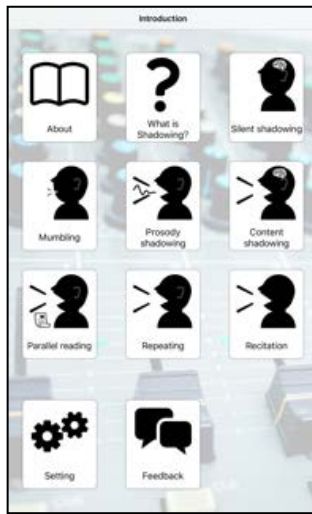


【ログイン】下にある「Non-IUJer」を選択してください。


【Introduction】シャドーイングとその種類を知る → 【Practice】



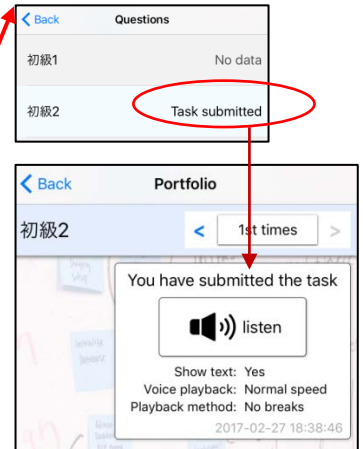
(英語と動画による説明)

- About
- What is Shadowing?
- Silent shadowing
- Mumbling
- Prosody shadowing
- Content shadowing
- Parallel reading
- Repeating
- Recitation

左右にスワイプで
練習画面に変更



【Portfolio】練習の記録を見る



【Tasks】練習をする

<Questions> 教材を選ぶ

→ 設定する

→ 練習結果を見る

教材の種類

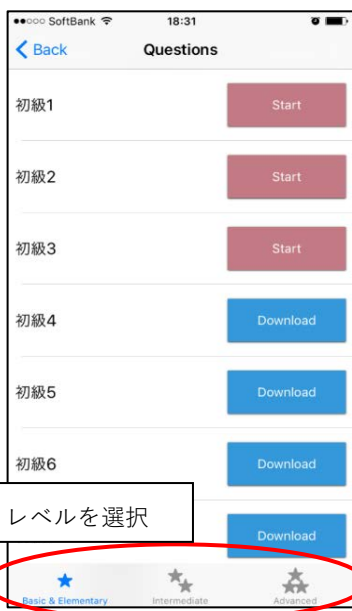
- 初級 1~48 会話
- 中級 1~8 会話, 9~14 独話
- 上級 1~4 会話, 5~8 独話

したい練習に合わせて設定後、「Start」

設定例(プロソディシャドーイング)

Show text を No にする。

「Finish」をタップすると自動的に波形とピッチ曲線を表示。モデル音声と比べる。上がモデル音声、下が本人。



レベルを選択



英訳を見る

テキスト表示 無/有

音声無/0.7倍速/等倍

区切り 有/無



▶で別々に音声再生

Linkを外し、左右に動かすと、比べやすい。